

# De Voorbeeldschool Haarlem

## Schooltijdenonderzoek Basisonderwijs 2015

Haarlem, april 2015



**Scholen met Succes**

Postbus 3386  
2001 DJ Haarlem

[www.scholenmetsucces.nl](http://www.scholenmetsucces.nl)  
[info@scholenmetsucces.nl](mailto:info@scholenmetsucces.nl)  
023 534 11 58

# De Voorbeeldschool Haarlem

## Schooltijdenonderzoek Basisonderwijs 2015

### INHOUD

Inleiding	5
Samenvatting	6
Legenda	7
Percentages	8
Scores	16
Opmerkingen en suggesties	20

Bijlage: Vragenlijst



## Inleiding

In dit rapport worden de resultaten gegeven van de vragenlijst Schooltijden. Dit rapport werd automatisch gegenereerd met behulp van informatiesysteem "Succesdata" dat door Dulmers Management BV voor 'Scholen met Succes!' is ontwikkeld.

De tevredenheidspeilingen voor ouders, leerlingen en personeel zijn ontwikkeld om een gerichte bijdrage te leveren aan

- Het kwaliteitsbeleid van de schoolorganisatie.
- De ouderbetrokkenheid.
- De marktpositie van de school.

Veel succes!

Haarlem, 24 april 2015

Ronald Dulmers, algemeen directeur

## Samenvatting

### Algemeen

De vragenlijst is ingevuld door 129 van de 176 ouders/verzorgers. Het responspercentage is 73%.

### Huidige schooltijden

78% van de ouders is tevreden over de huidige schooltijden, 14% is ontevreden. 87% van de ouders vindt de schooltijden belangrijk.

### Begin schooltijden

92% van de ouders is tevreden over de huidige begintijd. De meeste ouders geven de voorkeur aan een begintijd van 8:30 uur.

### Eindtijd schooltijden

De meeste ouders (83%) zijn tevreden over de huidige eindtijd. De meeste ouders geven de voorkeur aan een eindtijd van 15:15 uur.

### Lesuren & middagpauze

82% van de ouders is tevreden over de huidige verdeling van de lesuren. Een ruime meerderheid (61%) zou het niet prettig vinden als er een gelijke verdeling van de lesuren over de hele week zou zijn. De meeste ouders geven de voorkeur aan een pauze van 60 minuten. 73% van de ouders is tevreden over de huidige regeling waarbij ouders de keuze hebben om kinderen te laten overblijven op school of naar huis kunnen laten gaan, 20% is hierover ontevreden.

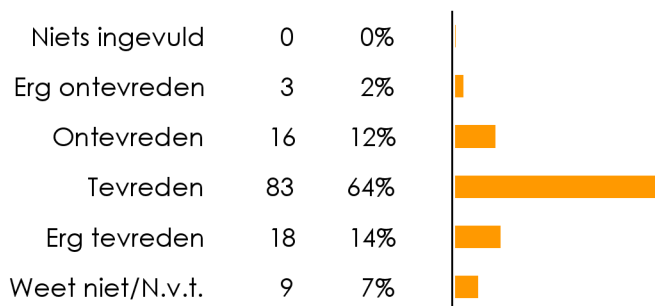
### Schooltijdenmodel

Twee schooltijdenmodellen die erg aanspreken: Vrije woensdagmiddag en de huidige schooltijden.

## Legenda

Per vraag worden de resultaten in twee vormen weergegeven:

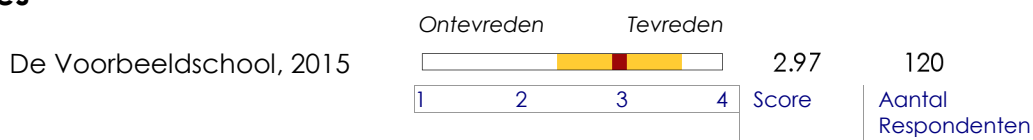
### 1. Percentages



In bovenstaande voorbeeld leest u van links naar rechts achtereenvolgens:

- De antwoordmogelijkheden (onder elkaar).
- Achter 'Niets ingevuld' staat het aantal personen dat de vraag niet beantwoord heeft.
- Per antwoordmogelijkheid het aantal verkregen antwoorden bij De Voorbeeldschool.
- Per antwoordmogelijkheid het percentage verkregen antwoorden bij De Voorbeeldschool.
- Grafische weergave van het aantal antwoorden met behulp van een staafdiagram.
- Door afronding op hele getallen kan de som van de percentages afwijken van 100%.

### 2. Scores



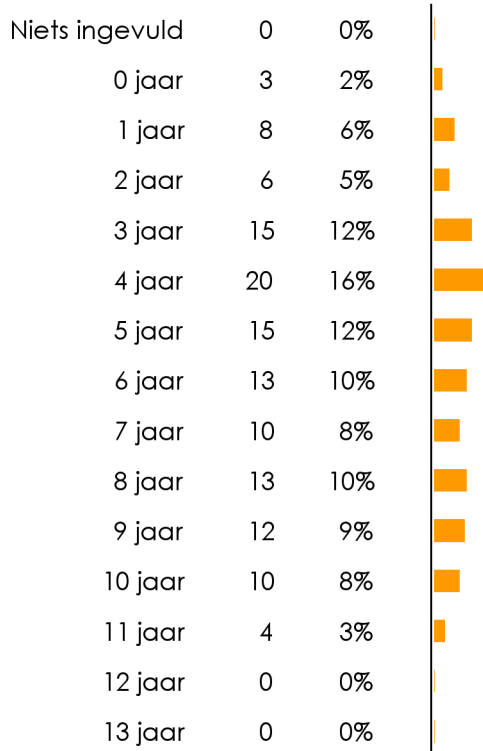
**Vergelijking van gemiddelde scores:**

- Op de volgende pagina's wordt de gemiddelde waarde van de antwoorden op een vraag weergegeven.
- De gemiddelde waarde wordt weergegeven met behulp van een donker blokje. De spreiding (uitgedrukt in standaarddeviaties) wordt weergegeven met een lichtere kleur links en rechts van het donkere blokje.
- Er geldt: hoe meer de antwoorden van de respondenten op een vraag van elkaar verschillen, des te groter de spreiding (de balk wordt langer). Als alle respondenten hetzelfde antwoord kiezen (d.w.z. men is het helemaal met elkaar eens) dan is de spreiding 0 en wordt er geen horizontale balk afgedrukt.
- In de rechtermarge staan de gemiddelde waarde en het aantal respondenten voor die vraag.

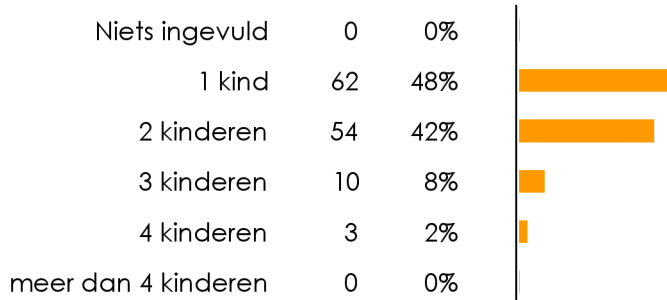
## Percentages

### Algemeen


#### 1. Hoe oud is uw (jongste) kind?



#### 2. Hoeveel kinderen heeft u op school?



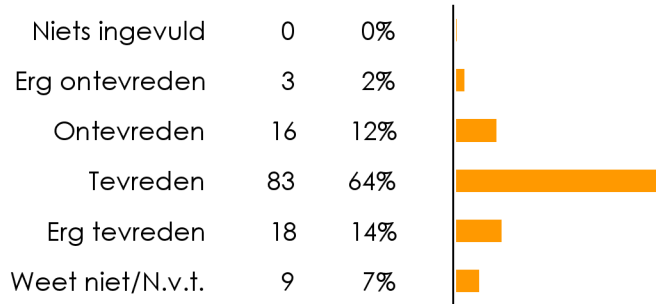
Legenda

	De Voorbeidschool
	Antwoorden De Voorbeidschool
	Percentage De Voorbeidschool

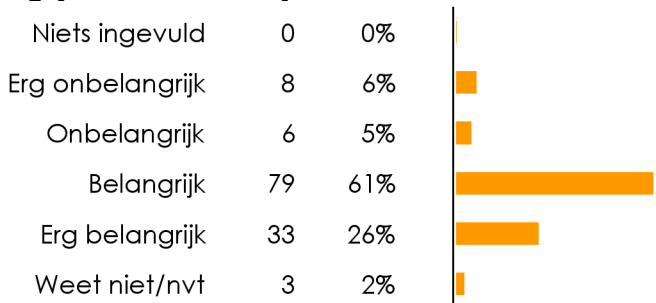


## Huidige schooltijden

### 3. Hoe tevreden bent u over de huidige schooltijden?

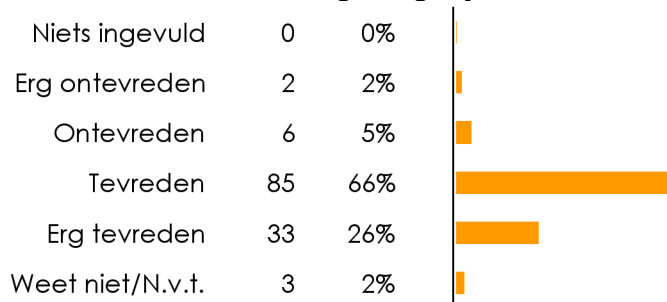



### 4. Hoe belangrijk vindt u schooltijden?



## Begin schooltijden

### 5. Hoe tevreden bent u over de huidige begintijd van de school?



Legenda	
	De Voorbeelschool
	Antwoorden De Voorbeelschool
	Percentage De Voorbeelschool

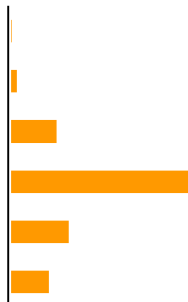
**6. Zou u het prettig vinden als de school om 8:15 uur zou beginnen?**

Niets ingevuld	0	0%
Nee, absoluut niet	22	17%
Nee, liever niet	51	40%
Ja, graag	35	27%
Ja, heel erg graag	8	6%
Weet niet/n.v.t.	13	10%



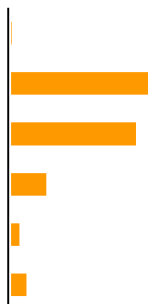
**7. Zou u het prettig vinden als de school om 8:30 uur zou beginnen?**

Niets ingevuld	0	0%
Nee, absoluut niet	2	2%
Nee, liever niet	18	14%
Ja, graag	71	55%
Ja, heel erg graag	23	18%
Weet niet/n.v.t.	15	12%



**8. Zou u het prettig vinden als de school om 8:45 uur zou beginnen?**

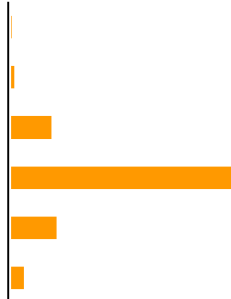
Niets ingevuld	0	0%
Nee, absoluut niet	56	43%
Nee, liever niet	50	39%
Ja, graag	14	11%
Ja, heel erg graag	3	2%
Weet niet/n.v.t.	6	5%




**Eindtijd schooltijden**

**9. Hoe tevreden bent u met de huidige eindtijd?**

Niets ingevuld	0	0%
Erg ontevreden	1	1%
Ontevreden	16	12%
Tevreden	89	69%
Erg tevreden	18	14%
Weet niet/N.v.t.	5	4%



**Legenda**

Antwoorden De Voorbeidschool	Percentage De Voorbeidschool
	De Voorbeidschool

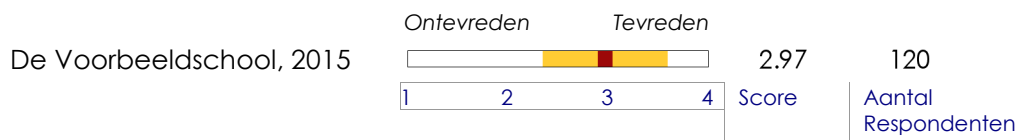
## Scores

### Algemeen

De antwoorden op vraag 1 en 2 lenen zich niet voor verwerking in een scoreverdelingstabel.

### Huidige schooltijden

#### 3. Hoe tevreden bent u over de huidige schooltijden?

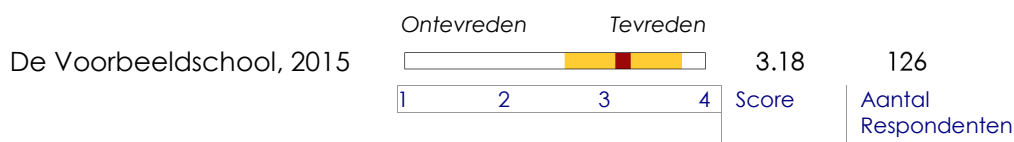


#### 4. Hoe belangrijk vindt u schooltijden?

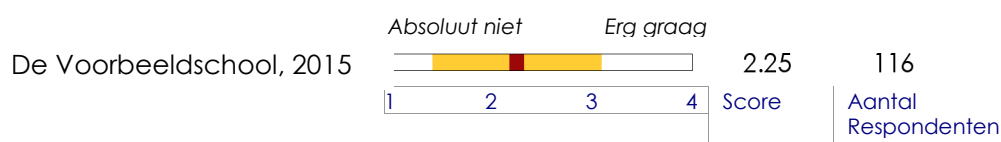


### Begin schooltijden


#### 5. Hoe tevreden bent u over de huidige begintijd van de school?



#### 6. Zou u het prettig vinden als de school om 8:15 uur zou beginnen?



#### 7. Zou u het prettig vinden als de school om 8:30 uur zou beginnen?



#### 8. Zou u het prettig vinden als de school om 8:45 uur zou beginnen?



## Opmerkingen en suggesties

*Hieronder worden de opmerkingen weergegeven die ouders/verzorgers hebben toegevoegd aan de Tevredenheidspelling. Deze opmerkingen zijn letterlijk weergegeven en niet geredigeerd.*

-Lorem ipsum

Einde Rapportage  
avl\_otp\_2015

Template 230309-LT